



INSTITUTO

PROJETO CULTURAL

Arte na Infância - Online



COMO É O PROJETO?
COMO É REALIZADO?



eliasrodriguesdeoliveira
2024

Arte na Infância - Online

COMO É O PROJETO?

Desde 1999, o exitoso projeto cultural “Arte na Infância”, realizado por Elias Rodrigues de Oliveira e pelo Instituto AVIVA, tem estabelecido parcerias com Escolas públicas, tendo como **objetivo**: Promover o Ensino da Linguagem Visual, nas técnicas de desenho e pintura, para crianças do Ensino Fundamental, por meio de Palestras, Oficinas de Arte, Exposições e Websites.

O registro destas atividades, em fotos, vídeos, avaliações pedagógicas e depoimentos; possibilitou, em 2022, a publicação do **Livro** de Arte e Paradidático: “Arte na Infância: Recursos da Linguagem Visual: Desenho e Pintura”. Este livro foi distribuído gratuitamente para as Escolas municipais de Belo Horizonte.

O exitoso projeto Arte na Infância, mais uma vez se atualiza e amplia o seu alcance. Agora, no formato “Arte na Infância – Online”, por meio de **MENTORIA**, oferece orientação, suporte presencial e, virtual para professores e monitores implementarem o ensino “Arte na Infância” em suas próprias escolas.

Para realizar o ensino da Linguagem Visual “Arte na Infância – Online” utiliza **plataformas** web oferecendo lives, videoaulas e o “Curso Livre de Arte LINGUAVISUAL”. Além disso, alunos e seus familiares podem acessar a plataforma em suas residências e juntos realizarem, gratuitamente, este Curso Livre de Arte LINGUAVISUAL.

Durante este projeto, as Artes realizadas nas Oficinas, assim como os registros em foto e vídeo serão mostrados em **Exposições** presenciais nas Escolas e, **publicados** no sítio deste projeto, na internet.

Essa abordagem híbrida, por meio de MENTORIA presencial e virtual, amplia e enriquece as experiências de expressão artística, oferecendo formação a **todos** os alunos, professores e à comunidade escolar.

“Arte na Infância - Online” resulta da soma de experiências culturais e educativas :

Click Links



Projeto Arte na Infância
Oferece atividades de
Palestra, Oficina e Exposição
desde 1999.



Curso livre de Arte, Online
LINGUAVISUAL
Módulos na abordagem
Arte na Infância



Livro Arte na Infância - Livro de
Arte e Paradidático, distribuído
para as Escolas Municipais de
BH e disponível no site.



Projeto Arte na Infância- Online
Mentoria para Professores e
Monitores realizarem este
ensino de Arte em suas Escolas

Arte na Infância

REALIZA ALFABETIZAÇÃO NA LINGUAGEM VISUAL

LINGUAGEM

Por meio da LINGUAGEM o sujeito estrutura a sua EXPRESSÃO que, ao ser percebida pelo outro, se concretiza como COMUNICAÇÃO de ideias, conceitos, percepções, sentimentos, estéticas e conhecimentos.

LINGUAGEM > EXPRESSÃO > COMUNICAÇÃO

LINGUAGEM VERBAL

Eu	gosto	de	 você!
PRONOME	VERBO	PREPOSIÇÃO	PRONOME
SUJEITO	PREDICADO VERBAL	OBJETO INDIRETO	

Formas da Linguagem Verbal: Oral, Escrita e Gestual.

PALAVRAS: têm funções na frase e no discurso.

GRAMÁTICA: estrutura a linguagem verbal.

LINGUAGEM VISUAL



Imagens visuais, como no desenho e na pintura.

ELEMENTOS: Ponto, Linha, Cor e Espaço Pictórico.

PRINCÍPIOS: estrutura a Linguagem Visual.

LINGUAGEM VERBAL

Eu	gosto	de	 você!
PRONOME	VERBO	PREPOSIÇÃO	PRONOME
SUJEITO	PREDICADO VERBAL	OBJETO INDIRETO	

PALAVRAS
eu, gosto, você, etc.

GRAMÁTICA
sujeito, verbo, pronome, etc.

LINGUAGEM VISUAL




ELEMENTOS
ponto, linha, cor, espaço pic.

PRINCÍPIOS
harmonia, equilíbrio, etc.





Arte na Infância - Online COMO É REALIZADO?




ARTE NA INFÂNCIA - ONLINE é realizado por meio de parceria cultural com Escolas Municipais, do Ensino Fundamental, e se realiza em 8 etapas:

ETAPAS DO PROJETO




1

ADESÃO DA ESCOLA AO PROJETO



2

PREPARO PARA AS OFICINAS NA ESCOLA




3

PALESTRA DE ABERTURA DAS OFICINAS



4

OFICINAS DE ARTE NA ESCOLA




5

PREPARO PARA A EXPOSIÇÃO DE ARTE




6

EXPOSIÇÃO DE ARTE - NA ESCOLA



7

EXPOSIÇÃO DE ARTE - VIRTUAL



8

ATIVIDADES FINAIS



Arte na Infância - Online



ETAPAS - ATIVIDADES EM DETALHES



1

ADESÃO DA ESCOLA AO PROJETO

- Apresentar este Projeto para a Escola a ser beneficiada;
- Formalizar a inscrição da Escola, a este projeto.
- Assinar com a Escola, o “Termo de Parceria Cultural”.

LINGUAVISUAL




ELEMENTOS DA LINGUAGEM VISUAL



2

PREPARO PARA AS OFICINAS NA ESCOLA

- Apresentar a Ementa do curso, teorias e orientações Práticas;
- Fazer o calendário das Oficinas de Arte;
- Agendar as Etapas e Atividades para as oficinas;
- Criar a página desta escola no Site do Projeto;
- Criar o LOGIN da Escola no Curso LINGUAVISUAL;
- Criar material de divulgação sobre o projeto na Escola;
- Divulgar o projeto na escola e na internet;
- Definir as turmas de participantes: professores e alunos;
- Assinatura da Ficha de Inscrição, pelos participantes;
- Convidar familiares para participarem do curso, com o aluno em casa;
- Avaliar os recursos para as Oficinas: espaço, móveis, iluminação;
- Equipamentos de Multimídia, tablets, acesso à Internet.
- Orientar sobre o arranjo dos móveis na sala;
- Definir o espaço para a Exposição de Arte.



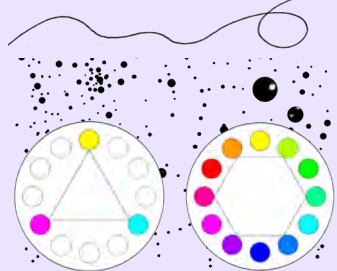
3

PALESTRA DE ABERTURA DAS OFICINAS

- Motivar os participantes mostrando Artes de Crianças do acervo Aviva
- Palestra sobre: Criança expressiva, Alfabetização na Linguagem Visual, Criança e o Campo das Artes, Didática Arte na Infância.




Arte na Infância - Online



4 OFICINAS DE ARTE NA ESCOLA

- Registrar, em fotos e vídeos, as atividades do projeto;
- Pesquisar Artes, Fotos e Vídeos no site “Arte na Infância”;
- Acessar e pesquisar o Curso Livre de Artes, LINGUAVISUAL;
- Realizar em oficinas de Arte, os Módulos do curso LINGUAVISUAL;
- Fazer o Relatório no final de cada Módulo do Curso;
- Fazer a Avaliação das Oficinas, pelos participantes.



5 PREPARO PARA A EXPOSIÇÃO DE ARTE

- Agendar o período da Exposição na Escola;
- Preparar o espaço para a Exposição;
- Selecionar as artes a serem expostas;
- Digitar os depoimentos e as avaliações;
- Edição das Fotos de registro;
- Edição dos Vídeos de registro,
- Digitalizar e editar, as Artes para a Exposição;
- Imprimir obras de Arte, tam. A3 para a Exposição
- Imprimir o Relatório Fotográfico;
- Emitir Certificados digitais para os participantes;
- Publicar conteúdos na página da Escola no Site deste projeto;
- Produzir materiais para divulgar a Exposição;
- Divulgar a Exposição na Escola, no site e na Internet.



6 EXPOSIÇÃO DE ARTE NA ESCOLA

- Exposição: Mostra os resultados do projeto: artes, fotos e vídeos.
- Divulgar a Exposição por meio de cartazes, flyers e banners ;
- Montagem da Exposição: Artes, banner, fotos e vídeos;
- Abertura da Exposição, recepção dos participantes e seus familiares;
- Devolver as artes originais aos respectivos participantes;
- Registrar visitas em fotos e colher depoimentos em vídeos;
- Desmontar a Exposição
- Escola fica com o material que foi exposto, na forma de Kit-Cultural.





Arte na Infância - Online



7

EXPOSIÇÃO DE ARTE - VIRTUAL

- Publicar artes e registros em foto e vídeo, no Sítio deste projeto;
- Divulgar o sítio deste projeto, para o público em geral.



8

ATIVIDADES FINAIS

- Editar os registros da Exposição em fotos e vídeos;
- Atualizar a página da Escola, no Sítio deste projeto;
- Doar à Escola o Kit-Cultural, DVD com os produtos digitalizados.

DURAÇÃO DESTE PROJETO



O cronograma para a realização das atividades do “Projeto Arte na Infância – Online”, será definido em comum acordo com a Escola beneficiada.

O projeto Arte na Infância – Online, oferece Mentoria com orientação, suportes presencial e virtual, para professores e monitores realizarem este projeto, de acordo com a programação de suas próprias Escolas.



Acreditamos que 2 meses, seja um período ideal para que estas atividades sejam realizadas e contemplem a todos os alunos da Escola.



Arte na Infância - Online FLUXOGRAMA E OFICINAS



MAIS OFICINAS ONLINE
EM SEU TEMPO



Arte na Infância - Online



SOBRE O PROJETO

Com 25 anos de experiências realizando, em Escolas do Ensino Fundamental, o exitoso projeto cultural Arte na Infância, publicou e distribuiu o livro paradidático “Arte na Infância”, e realiza este projeto cultural: ARTE NA INFÂNCIA – ONLINE.



Em parceria com as Escolas, este projeto oferece MENTORIA presencial e virtual, orientando e dando suporte a professores e monitores para estes realizarem o Arte na Infância em suas próprias Escolas. Dessa forma o projeto se multiplica, persiste e contempla a todos os alunos da Escola.

OBJETIVOS:

Promover a alfabetização na Linguagem Visual, nas técnicas de desenho e pintura. Promover, dar visibilidade e reconhecer a criança como protagonista cultural.



COMO É REALIZADO:

Esse projeto é realizado de forma híbrida, combinando atividades presenciais e virtuais, por meio das seguintes atividades:

MENTORIA EM ATIVIDADES VIRTUAIS:

- Orientações e suportes para professores e monitores das escolas beneficiárias.
- Conteúdo online, como transmissões ao vivo, webinários e videoaulas.
- Apresentação do conteúdo das oficinas de Arte através de uma Ementa.
- Curso Livre de Arte, online: LINGUAVISUAL.
- Em casa, alunos e familiares, juntos, podem fazer o Curso, online LINGUAVISUAL.
- Publicação de resultados e registros no Sítio deste projeto.



Serão utilizadas as plataformas de streaming utilizadas pela Escola, como o Google Meet, Google Forms, entre outras, que são populares e gratuitas.

MENTORIA



ATIVIDADES PRESENCIAIS:

- Atividades realizadas pelos professores e monitores da Escola para os seus alunos.
- Visitas deste projeto à Escola para auxiliar no planejamento das atividades.
- Apresentação do projeto para os alunos, por meio de vídeos e sítios na internet.
- Apresentação deste projeto Ai-O e do Curso LINGUAVISUAL, para os participantes.
- Oficinas de Arte realizadas por professores da Escola: Teorias e Práticas artísticas.
- Exposição: mostra obras de arte realizadas e registros em foto e vídeo.



LINKS DE REFERÊNCIA

<https://www.aviva.org.br/ai-online.html> Projeto Arte na Infância - Online

<https://www.artena infancia.org/> Site Arte na Infância, desde 1999.

<https://www.livros.aviva.org.br/livro-arte-na-infancia.html> Livro Arte na Infância

<https://www.linguavisual.aviva.org.br/> Curso Livre de Arte LINGUAVISUAL

<https://www.aviva.org.br/> Portal AVIVA, Projetos Culturais

MENTORIA

Este projeto oferece Mentoria presencial e virtual, na forma de Palestras, lives, webinários e videoaulas para orientar e dar suporte a professores e monitores, para que estes realizem, em suas escolas, o Ensino de Arte em um sistema híbrido, por meio de Palestras, Oficinas com aulas teóricas seguidas de práticas artísticas, Exposições e Publicação dos resultados na Internet.


Instituto AVIVA conta com um rico acervo e experiência no Ensino de Arte:

- Projeto Arte na Infância, realizado desde 1999, o site deste projeto publica hoje mais de 6000 obras de arte, realizadas por crianças.
- Projeto ARTEIRARTISTA, Exposição itinerante, mostra Artes de Crianças, apresenta Palestra e Vídeos didáticos.
- Ação AvoNeto - Família fazendo Arte! práticas artísticas e diálogos intergeracionais.
- LINGUAVISUAL : Curso Livre de Arte, Online, um Site de Membros
- Livro Artenainfância : Livro de Arte e Paradidático, distribuído para Escolas Municipais e Centros Culturais de BH.
- ARTE NA INFÂNCIA - ONLINE, atualiza experiências didáticas e socioculturais para o contexto atual de pandemia, isolamento e aproveita os recursos de informática das plataformas virtuais para o Ensino de Arte.
- Registros Videográficos didáticos e videoaulas.



Click Links

ARTEIRARTISTA



LINGUAVISUAL



AUTOR DOS CURSOS: LINGUAVISUAL

Arte na Infância - Online

Elias Rodrigues de Oliveira

Elias Rodrigues de Oliveira (1951) nasceu em Entre Folhas - MG onde viveu infância rural.

Estudou, se formou e vive em Belo Horizonte - MG - Br. Autodidata em Artes Plásticas, Fotografia e Música.

Arquiteto Graduado pela UFMG e premiado em concursos públicos de Arquitetura.

Pós Graduado pela UEMG em "Ensino e Pesquisa no Campo da Arte e da Cultura".

Artista plástico realiza Exposições individuais e participa de Salões de Arte.

Desde 1993 publica na internet o Portal Cultural AVIVA.

Desde 1999 realiza, em parceria com Centros Culturais e Escolas públicas os Projetos Culturais:

Arte na Infância: Palestras, Oficinas e Exposições de Artes realizadas por crianças.

Estética Interiorana: Oficina de Sensibilização, registra em foto e vídeo a Cultura rural de natureza Imaterial.

ARTEIRARTISTA: Exposições Itinerantes. Mostra artes de crianças, realizadas no projeto Arte na Infância.

RURALCIDADE: Oficina intergeracional registra em foto e vídeo narrativas do idoso rural e da criança urbana.

Premiado pela Fundação Biblioteca Nacional - MinC, pelo livro Poemas - CORPOINTEIRO.

Autor de livros nos gêneros: Poesia, Conto, Artes Plásticas e Fotografia.

Autor do livro paradidático Arte na Infância - Recursos da Linguagem Visual, distribuído para as Creches e Escolas do Ensino Fundamental, em 2022.

Fundador e Diretor-Presidente da entidade cultural: Instituto AVIVA.

Autor e Professor no curso ARTE NA INFÂNCIA - ONLINE e Curso Livre de Arte LINGUAVISUAL.

ÁREAS DE ATUAÇÃO PROFISSIONAL

ARQUITETURA

ARTE DIGITAL

ARTE NA NATUREZA

DESENHO

FOTOGRAFIA

LIVRO ARTE NA INFÂNCIA

LIVRO PARADIDÁTICO

LIVROS DE FOTOS

LIVROS DE LITERATURA

PINTURA ACRÍLICA

PINTURA À ÓLEO

PINTURA E DES. À PASTEL

LINGUAVISUAL
AUTOR E PROFESSOR
Elias Rodrigues de Oliveira



Elias Rodrigues de Oliveira

- Elias Rodrigues de Oliveira (1951) nasceu em Entre Folhas - MG onde viveu infância rural.
- Estudou, se formou e vive em Belo Horizonte - MG - Br.
- Autodidata em Artes Plásticas, Fotografia e Música.
- Arquiteto Graduado pela UFMG e premiado em concursos públicos de Arquitetura.
- Pós Graduado pela UEMG em "Ensino e Pesquisa no Campo da Arte e da Cultura"
- Artista plástico realiza Exposições Individuais e participa de Salões de Arte.
- Desde 1993 publica na internet o Portal Cultural AVIVA.

- Desde 1999 realiza, em parceria com Centros Culturais e Escolas públicas os Projetos Culturais:
- Arte na Infância: Palestras, Oficinas e Exposições de Artes realizadas por crianças.
- Estética Interiorana: Oficina de Sensibilização, registra em foto e vídeo a Cultura rural de natureza Imaterial.
- ARTEIRARTISTA: Exposições Itinerantes. Mostra artes de crianças, realizadas no projeto Arte na Infância.
- RURALCIDADE: Oficina intergeracional registra em foto e vídeo narrativas do idoso rural e da criança urbana.

- Premiado pela Fundação Biblioteca Nacional - MinC, pelo livro Poemas - CORPOINTEIRO.
- Autor de livros nos gêneros: Poesia, Conto, Artes Plásticas e Fotografia.
- Autor do livro paradidático Arte na Infância - Recursos da Linguagem Visual.
- Fundador e Diretor-Presidente da entidade cultural: Instituto AVIVA.
- Autor e Professor do LINGUAVISUAL, Curso Livre de Arte: Linguagem Visual.
- Realiza EAD por meio de cursos e palestras online.

OBRAS E PROJETOS DE
Elias Rodrigues de Oliveira



- ARQUITETURA
- ARTE DIGITAL
- ARTE NA NATUREZA
- DESENHO
- FOTOGRAFIA
- LIVRO ARTES DA INFÂNCIA
- LIVRO PARADIDÁTICO
- LIVROS DE FOTOS
- LIVROS DE LITERATURA
- PINTURA ACRÍLICA
- PINTURA A ÓLEO
- PINTURA PASTEL

 <p>DESENHO</p>	 <p>PINTURA PASTEL</p>	 <p>FOTOGRAFIA</p>	 <p>LIVROS</p>
 <p>PINTURA ÓLEO</p>	 <p>ARTE DIGITAL PC</p>	 <p>ARTE NA NATUREZA LAND ART</p>	 <p>LIVROS ARTES DA INFÂNCIA</p>
 <p>PINTURA ACRÍLICA</p>	 <p>ARTE DIGITAL APP</p>	 <p>ARQUITETURA</p>	 <p>LIVRO PARADIDÁTICO</p>

Livro paradidático
Arte na Infância





LIVROS AVIVA E REFERÊNCIAS



O Livro de Arte e paradidático “Arte na Infância” de autoria de Elias Rodrigues de Oliveira, é uma referência para o ensino de arte e a prática artística envolvendo crianças e jovens, no ambiente da Escola do ensino de nível fundamental e médio. Aborda os conceitos e experiências do projeto “Arte na Infância” realizado desde 1999. Ver mais: www.livros.aviva.org.br/livro-arte-na-infancia.html


REFERÊNCIAS BIBLIOGRÁFICAS

- ARNHEIM, Rudolf. Arte e Percepção Visual: Uma Psicologia da Visão Criadora. 11 ed. - São Paulo: Pioneira - USP, 1997 .
- BARBOSA, Ana Mae. As mutações do conceito e da prática. In: BARBOSA (Org.). Inquietações e mudanças no ensino da arte. 2.ed. - São Paulo: Cortez. 2003, p. 35-47.
- _____. Tópicos Utópicos. Belo Horizonte: C/Arte Editorial, 2007.
- BARBOSA, Ana Mae. Coutinho, Rejane Galvão. Ensino da Arte no Brasil: aspectos históricos e metodológicos - Unesp/Redefor – 2a Edição 2011/2012.
- BRANDÃO, Carlos Rodrigues. A criança que cria: conhecer o seu mundo, In A Educação como Cultura. São Paulo: Mercado de Letras, 2002.
- COUTINHO, Rejane G. A Formação de Professores de Arte. In: BARBOSA (Org.) Inquietações e mudanças no ensino da arte. 2.ed. - São Paulo: Cortez. 2003, p. 153-159.
- CURY, Maria Cecília. A abordagem inovadora do Reggio Emilia, Entrevista Interativa para o Portal Educacional, Disponível em: <http://www.educacional.com.br/entrevistas/interativa_adultos/entrevista002.asp> Acesso em: 7 nov. 2007.
- FICHTNER, Bernd. Uma perspectiva ética do aprendizado e da educação pública. Palestra / Forum Mundial Educacional 2004. Disponível em: <http://www2.uni-siegen.de/~fb02/people/fichtner/dokumente/Forum_Mundial_2004.doc>. Acesso em: 18 nov 2007
- LATERZA, Moacyr. apud OLIVEIRA, Elias Rodrigues de. Estéticas do interior - Imagens. Belo Horizonte: AVIVA, 2005. p.74.
- OLIVEIRA, Elias Rodrigues de. Artenainfância: Prática Artística na Escola de Ensino Fundamental e Médio. Belo Horizonte: IMAGOZOI, 2014.
- OLIVEIRA, Maria do Céu Diel de. A pedagogia da escuta: A relação entre ensino e cidades reais e imaginárias: Portal Vitruvius, 2005. Disponível em: <http://www.vitruvius.com.br/drops/drops11_07.asp> Acesso em: 07 nov. 2007.
- SERRES, Michel. O Terceiro Instruído. Lisboa, Instituto Piaget, 1990. Rio de Janeiro: Nova Fronteira, 1990.



Crianças fazendo arte!





AVIVA

INSTITUTO

O Instituto AVIVA é pessoa jurídica, sem fins lucrativos. Fundado em 2005 com objetivos culturais - CNPJ 07.672.159/0001-00 e tem sede em Belo Horizonte - Minas Gerais – Brasil.



INSTITUTO AVIVA

Rua Castelo Santarém, 260 - Belo Horizonte – MG. CEP 31330-220
Tel. (31) 3476-6022 aviva@aviva.org.br www.aviva.org.br